


СОГЛАСОВАН
Наблюдательным советом ГАУ ССО
НСО «БПВТ им. М.И. Калинина»
Протокол от «07» сентября 2021 года
№ 213

Утверждаю
Директор
(наименование должности уполномоченного лица)
Гоманков В.И.
(расшифровка подписи)
« 07 » сентября 20 21 г.



План финансово-хозяйственной деятельности на 20 21 г.
(на 20 21 . и плановый период 20 22 и 20 23 годов¹)

Корректировка №10 по дополнительному соглашению №616 от 09.09.2021г.

от « 07 » сентября 20 21 г.²

Орган, осуществляющий функции и полномочия учредителя _____ Министерство труда и социального развития Новосибирской области

Учреждение _____ ГАУ ССО НСО "Бердский пансионат ветеранов труда им. М.И. Калинина"
Единица измерения: руб.

Дата
по Сводному реестру
глава по БК
по Сводному реестру
ИНН
КПП
по ОКЕИ

КОДЫ
502D0466
502H4876
5445008081
544501001
383

Раздел 1. Поступления и выплаты

Наименование показателя	Код строки	Код по бюджетной классификации Российской Федерации ³	Аналитический код ⁴	Сумма			
				на 2020 г. текущий финансовый год	на 2021 г. первый год планового периода	на 2022 г. второй год планового периода	за пределами планового периода
I	2	3	4	5	6	7	8
Остаток средств на начало текущего финансового года ⁵	0001	x	x	133 711,98	0,00	0,00	
Остаток средств на конец текущего финансового года ⁵	0002	x	x	0,00	0,00	0,00	
Доходы, всего:	1000			171 135 051,35	165 154 820,00	165 154 820,00	
в том числе:							
доходы от собственности, всего	1100	120	121	123 720,00	123 720,00	123 720,00	
доходы от оказания услуг, работ, компенсации затрат учреждений, всего	1200	130		166 138 888,02	164 476 100,00	164 476 100,00	
субсидии на финансовое обеспечение выполнения государственного образования, создавшего учреждение	1210	130	131	93 115 400,00	90 770 200,00	90 770 200,00	

Наименование показателя	Код строки	Код по бюджетной классификации Российской Федерации ³	Аналитический код ⁴	Сумма			
				на 2020 г. текущий финансовый год	на 2021 г. первый год планового периода	на 2022 г. второй год планового периода	за пределами планового периода
1	2	3	4	5	6	7	8
субсидии на финансовое обеспечение выполнения государственного задания за счет средств бюджета Федерального фонда обязательного медицинского страхования	1220	130					
договоры на оказание платных услуг	1230	130	131	73 022 188,02	73 705 900,00	73 705 900,00	
	1240	130	134	1 300,00	0,00	0,00	
доходы от штрафов, пеней, иных сумм принудительного изъятия, всего	1300	140					
в том числе:							
	1310	140					
безвозмездные денежные поступления, всего	1400	150	152	4 373 743,33	55 000,00	55 000,00	
в том числе:							
целевые субсидии	1410	150	152	4 318 743,33	0,00	0,00	
в том числе:							
Региональный проект «Старшее поколение» национальный проект «Демография»	1411	150	152	0,00	0,00	0,00	
субсидии на осуществление капитальных вложений	1420	150					
добровольные пожертвования физических и юридических лиц	1430	150	155	55 000,00	55 000,00	55 000,00	
прочие доходы, всего	1500	180					
в том числе:							
доходы от операций с активами, всего	1900	440		493 700,00	500 000,00	500 000,00	
в том числе:							
прочие поступления, всего ⁶	1980	x		5 000,00	0,00	0,00	
из них:							
увеличение остатков денежных средств за счет возврата дебиторской задолженности прошлых лет	1981	510		5 000,00	0,00	0,00	x
Расходы, всего:	2000	x		171 268 763,33	165 154 820,00	165 154 820,00	
в том числе:							
на выплаты персоналу, всего	2100	x		97 474 989,98	94 057 820,00	94 057 820,00	x
в том числе:							
оплата труда	2110	111	211	74 379 312,44	71 650 000,00	71 650 000,00	x
прочие выплаты персоналу, в том числе компенсационного характера	2120	112		434 409,98	426 700,00	426 700,00	x

Наименование показателя	Код строки	Код по бюджетной классификации Российской Федерации ³	Аналитический код ⁴	Сумма			
				на 2020 г. текущий финансовый год	на 2021 г. первый год планового периода	на 2022 г. второй год планового периода	за пределами планового периода
1	2	3	4	5	6	7	8
иные выплаты, за исключением фонда оплаты труда учреждения, для выполнения отдельных полномочий	2130	113					x
взносы по обязательному социальному страхованию на выплаты по оплате труда работников и иные выплаты работникам учреждений, всего	2140	119		22 661 267,56	21 981 120,00	21 981 120,00	x
в том числе:							
на выплаты по оплате труда	2141	119	213	22 661 267,56	21 981 120,00	21 981 120,00	x
на иные выплаты работникам	2142	119					x
денежное довольствие военнослужащих и сотрудников, имеющих специальные звания	2150	131					x
расходы на выплаты военнослужащим и сотрудникам, имеющим специальные звания, зависящие от размера денежного довольствия	2160	133					x
иные выплаты военнослужащим и сотрудникам, имеющим специальные звания	2170	134					x
страховые взносы на обязательное социальное страхование в части выплат персоналу, подлежащих обложению страховыми взносами	2180	139					x
в том числе:							
на оплату труда стажеров	2181	139					x
социальные и иные выплаты населению, всего	2200	300					x
в том числе:							
социальные выплаты гражданам, кроме публичных нормативных социальных выплат	2210	320					x
из них:							
пособия, компенсации и иные социальные выплаты гражданам, кроме публичных нормативных обязательств	2211	321					x
выплата стипендий, осуществление иных расходов на социальную поддержку обучающихся за счет средств стипендиального фонда	2220	340					x
на премирование физических лиц за достижения в области культуры, искусства, образования, науки и техники, а также на предоставление грантов с целью поддержки проектов в области науки, культуры и искусства	2230	350					x
иные выплаты населению	2240	360					x
уплата налогов, сборов и иных платежей, всего	2300	850		1 327 000,00	1 320 000,00	1 320 000,00	x
из них:							
налог на имущество организаций и земельный налог	2310	851	291	1 050 000,00	1 050 000,00	1 050 000,00	x

Наименование показателя	Код строки	Код по бюджетной классификации Российской Федерации ³	Аналитический код ⁴	Сумма			
				на 2020 г. текущий финансовый год	на 2021 г. первый год планового периода	на 2022 г. второй год планового периода	за пределами планового периода
I	2	3	4	5	6	7	8
Увеличение стоимости лекарственных препаратов и материалов, применяемых в медицинских целях		244	341	1 003 600,00	700 000,00	700 000,00	
Увеличение стоимости продуктов питания		244	342	31 891 150,00	28 949 700,00	28 949 700,00	
Увеличение стоимости горюче-смазочных материалов		244	343	2 500 000,00	2 500 000,00	2 500 000,00	
Увеличение стоимости строительных материалов		244	344	933 000,00	1 300 000,00	1 300 000,00	
Увеличение стоимости мягкого инвентаря		244	345	1 103 000,00	603 000,00	603 000,00	
Увеличение стоимости прочих оборотных запасов (материалов)		244	346	4 967 290,02	6 748 600,00	6 748 600,00	
Увеличение стоимости материальных запасов для целей капитальных вложений		244	347	3 000,00	3 000,00	3 000,00	
Увеличение стоимости прочих материальных запасов однократного применения		244	349	563 900,00	863 900,00	863 900,00	
	2640	247	223	13 913 900,00	14 534 200,00	14 534 200,00	
капитальные вложения в объекты государственной (муниципальной) собственности, всего	2650	400					
в том числе:							
приобретение объектов недвижимого имущества государственными (муниципальными) учреждениями	2660	406					

Наименование показателя	Код строки	Код по бюджетной классификации Российской Федерации ³	Аналитический код ⁴	Сумма			
				на 2020 г. текущий финансовый год	на 2021 г. первый год планового периода	на 2022 г. второй год планового периода	за пределами планового периода
1	2	3	4	5	6	7	8
строительство (реконструкция) объектов недвижимого имущества государственными (муниципальными) учреждениями	2662	407					
Выплаты, уменьшающие доход, всего⁸	3000	100					х
в том числе:							
налог на прибыль ⁸	3010						х
налог на добавленную стоимость ⁸	3020						х
прочие налоги, уменьшающие доход ⁸	3030						х
Прочие выплаты, всего⁹	4000	х					х
из них:							
возврат в бюджет средств субсидии	4010	610		0,00	0,00	0,00	х

¹ В случае утверждения закона (решения) о бюджете на текущий финансовый год и плановый период.

² Указывается дата подписания Плана, а в случае утверждения Плана уполномоченным лицом учреждения — дата утверждения Плана.

³ В графе 3 отражаются:

по строкам 1100—1900 — коды аналитической группы подвида доходов бюджетов классификации доходов бюджетов;

по строкам 1980—1990 — коды аналитической группы вида источников финансирования дефицитов бюджетов классификации источников финансирования дефицитов бюджетов;

по строкам 2000—2652 — коды видов расходов бюджетов классификации расходов бюджетов;

по строкам 3000—3030 — коды аналитической группы подвида доходов бюджетов классификации доходов бюджетов, по которым планируется уплата налогов, уменьшающих доход (в том числе налог на прибыль, налог на добавленную стоимость, единый налог на вмененный доход для отдельных видов деятельности);

по строкам 4000—4040 — коды аналитической группы вида источников финансирования дефицитов бюджетов классификации источников финансирования дефицитов бюджетов.

⁴ В графе 4 указывается код классификации операций сектора государственного управления в соответствии с Порядком применения классификации операций сектора государственного управления, утвержденным приказом Министерства финансов Российской Федерации от 29 ноября 2017 г. № 209н (зарегистрирован в Министерстве юстиции Российской Федерации 12 февраля 2018 г., регистрационный номер 50003), и (или) коды иных аналитических показателей, в случае, если Порядком органа — учредителя предусмотрена указанная детализация.

⁵ По строкам 0001 и 0002 указываются планируемые суммы остатков средств на начало и на конец планируемого года, если указанные показатели по решению органа, осуществляющего функции и полномочия учредителя, планируются на этапе формирования проекта Плана либо указываются фактические остатки средств при внесении изменений в утвержденный План после завершения отчетного финансового года.

⁶ Показатели прочих поступлений включают в себя в том числе показатели увеличения денежных средств за счет возврата дебиторской задолженности прошлых лет включая возврат предоставленных займов (микрозаймов), а также за счет возврата средств, размещенных на банковских депозитах. При формировании Плана (проекта Плана) обособленному(ым) подразделению(ям) показатель прочих поступлений включает показатель поступлений в рамках расчетов между головным учреждением и обособленным подразделением.

⁷ Показатели выплат по расходам на закупку товаров, работ, услуг, отраженные в строке 2600 Раздела 1 «Поступления и выплаты» Плана, подлежат детализации в Разделе 2 «Сведения по выплатам на закупку товаров, работ, услуг» Плана.

⁸ Показатель отражается со знаком «минус».

⁹ Показатели прочих выплат включают в себя в том числе показатели уменьшения денежных средств за счет возврата средств субсидий, предоставленных до начала текущего финансового года, предоставления займов (микрозаймов), размещения автономными учреждениями денежных средств на банковских депозитах. При формировании Плана (проекта Плана) обособленному(ым) подразделению(ям) показатель прочих выплат включает показатель поступлений в рамках расчетов между головным учреждением и обособленным подразделением.

Раздел 2. Сведения по выплатам на закупки товаров, работ, услуг¹⁰

№ п/п	Наименование показателя	Коды строк	Год начала закупки	Код по бюджетной классификации Российской Федерации ^{10.1}	Сумма			
					на 2020 г. (текущий финансовый год)	на 2021 г. (первый год планового периода)	на 2022 г. (второй год планового периода)	за пределами планового периода
1	2	3	4	4.1	5	6	7	8
1	Выплаты на закупку товаров, работ, услуг, всего¹¹	26000	x		72 466 773,35	69 777 000,00	69 777 000,00	
1.1.	в том числе: по контрактам (договорам), заключенным до начала текущего финансового года без применения норм Федерального закона от 5 апреля 2013 г. № 44-ФЗ «О контрактной системе в сфере закупок товаров, работ, услуг для обеспечения государственных и муниципальных нужд» (Собрание законодательства Российской Федерации, 2013, № 14, ст. 1652; 2018, № 32, ст. 5104) (далее — Федеральный закон № 44-ФЗ) и Федерального закона от 18 июля 2011 г. № 223-ФЗ «О закупках товаров, работ, услуг отдельными видами юридических лиц» (Собрание законодательства Российской Федерации, 2011, № 30, ст. 4571; 2018, № 32, ст. 5135) (далее — Федеральный закон № 223-ФЗ) ¹²	26100	x					
1.2.	по контрактам (договорам), планируемыми к заключению в соответствующем финансовом году без применения норм Федерального закона № 44-ФЗ и Федерального закона № 223-ФЗ ¹²	26200	x					
1.3.	по контрактам (договорам), заключенным до начала текущего финансового года с учетом требований Федерального закона № 44-ФЗ и Федерального закона № 223-ФЗ ¹³	26300	x	000000000000000000	4 434 745,49	4 360 992,98	4 360 992,98	
1.3.1.	в том числе: в соответствии с Федеральным законом № 44-ФЗ	26310	x	x				
	из них ^{10.1} :	26310.1						
1.3.2.	в соответствии с Федеральным законом № 223-ФЗ	26320	x	x	4 434 745,49	4 360 992,98	4 360 992,98	
1.4.	по контрактам (договорам), планируемыми к заключению в соответствующем финансовом году с учетом требований Федерального закона № 44-ФЗ и Федерального закона № 223-ФЗ ¹³	26400	x		68 032 027,86	65 416 007,02	65 416 007,02	
1.4.1.	в том числе: за счет субсидий, предоставляемых на финансовое обеспечение выполнения государственного (муниципального) задания	26410	x		17 291 850,00	10 233 900,00	10 233 900,00	
1.4.1.1.	в том числе: в соответствии с Федеральным законом № 44-ФЗ	26411	x					
1.4.1.2.	в соответствии с Федеральным законом № 223-ФЗ ¹⁴	26412	x	000000000000000000	17 291 850,00	10 233 900,00	10 233 900,00	
1.4.2.	за счет субсидий, предоставляемых в соответствии с абзацем вторым пункта 1 статьи 78.1 Бюджетного кодекса Российской Федерации	26420	x		3 196 533,33	0,00	0,00	
1.4.2.1.	в том числе: в соответствии с Федеральным законом № 44-ФЗ	26421	x					
	из них ^{10.1} :	26421.1	x					
1.4.2.2.	в соответствии с Федеральным законом № 223-ФЗ ¹⁴	26422	x		3 196 533,33	0,00	0,00	
	из них:		x					
	На организацию питания сотрудников	26422.3	x	000000000000000000	2 503 200,00	0,00	0,00	

№ п/п	Наименование показателя	Коды строк	Год начала закупки	Код по бюджетной классификации Российской Федерации ^{10.1}	Сумма			
					на 2020 г. (текущий финансовый год)	на 2021 г. (первый год планового периода)	на 2022 г. (второй год планового периода)	за пределами планового периода
1	2	3	4	4.1	5	6	7	8
	На проведение ремонтных работ в соответствии с локальными сметными расчетами	26422.4	x	000000000000000000	0,00	0,00	0,00	
	Работы по разработке проектно-сметной документации	26422.5	x	000000000000000000	693 333,33	0,00	0,00	
	Региональный проект «Старшее поколение» национальный проект «Демография»	26422.6	x					
	Региональный проект «Старшее поколение» национальный проект «Демография»	26422.7	x					
		26422.8						
1.4.3.	за счет субсидий, предоставляемых на осуществление капитальных вложений ¹⁵	26430	x					
	из них ^{10.1} :							
		26430.1	x					
1.4.4.	за счет средств обязательного медицинского страхования	26440	x					
	в том числе:							
1.4.4.1.	в соответствии с Федеральным законом № 44-ФЗ	26441	x					
1.4.4.2.	в соответствии с Федеральным законом № 223-ФЗ ¹⁴	26442	x					
1.4.5.	за счет прочих источников финансового обеспечения	26450	x	000000000000000000	47 543 644,53	55 182 107,02	55 182 107,02	
	в том числе:							
1.4.5.1.	в соответствии с Федеральным законом № 44-ФЗ	26451	x					
	из них ^{10.1} :							
		26451.1	x					
1.4.5.2.	в соответствии с Федеральным законом № 223-ФЗ	26452	x	000000000000000000	47 543 644,53	55 182 107,02	55 182 107,02	
2.	Итого по контрактам, планируемым к заключению в соответствующем финансовом году в соответствии с Федеральным законом № 44-ФЗ, по соответствующему году закупки ¹⁶	26500	x					
	в том числе по году начала закупки:							
		26510						
3.	Итого по договорам, планиваемым к заключению в соответствующем финансовом году в соответствии с Федеральным законом № 223-ФЗ, по соответствующему году закупки	26600	x					
	в том числе по году начала закупки:							
		26610						

Руководитель учреждения
(уполномоченное лицо учреждения)

Директор
(должность)

(подпись)

Гоманков В.И.
(расшифровка подписи)

Исполнитель

Гл. экономист
(должность)

Будко В.А.
(фамилия, инициалы)

8-923-255-40-99
(телефон)

« 07 » сентября 20 21 г.

Раздел 3. Показатели Плана на 2021 год

Годовые Показатели Плана на 2021 год	
Наименование показателя	Всего за год (руб.)
I. ПОСТУПЛЕНИЯ ЦЕЛЕВЫХ СРЕДСТВ	
Остаток средств на начало планируемого периода	0,00
Целевые средства (субсидии), всего:	93 115 400,00
Субсидии на возмещение нормативных затрат, связанных с оказанием в соответствии с государственным заданием государственных услуг (выполнением работ)	93 115 400,00
ИТОГО поступлений	93 115 400,00
РАСХОДЫ ЦЕЛЕВЫХ СРЕДСТВ	
Оплата труда	57 867 400,00
Прочие выплаты	250 000,00
Социальные пособия и компенсации персоналу в денежной форме	0,00
Страховые взносы	17 176 150,00
*Услуги связи	0,00
Транспортные расходы	0,00
*Прочие услуги	0,00
*Прочие расходы (за исключением расходов, относящихся к содержанию имущества)	0,00
Оплата коммунальных услуг	3 103 900,00
*Содержание имущества	
*Оплата налогов	530 000,00
*Расходы на охранно-пожарные мероприятия	0,00
*Техническое обслуживание оборудования	0,00
*Проведение текущего ремонта	0,00
*Иные расходы, относящиеся к содержанию имущества	0,00
Расходы на приобретение основных средств, всего: в т.ч.	0,00
*Приобретение оборудования (медицинское, кухонное, мебель, прочее)	0,00
*Приобретение автотранспорта	0,00
*Иные расходы на приобретение основных средств	0,00
Расходы на приобретение материальных запасов всего: в т.ч.	14 187 950,00
продукты питания	13 487 950,00
лекарства	100 000,00
*мягкий инвентарь	600 000,00
*горюче – смазочные материалы	0,00
*прочие материалы	0,00
ИТОГО расходов	93 115 400,00
Планируемый остаток средств	0,00
II. ПОСТУПЛЕНИЯ ЦЕЛЕВЫХ СРЕДСТВ	
Остаток средств на начало планируемого периода	0,00
Целевые средства (субсидии), всего:	4 318 743,33
Питание сотрудников	2 503 200,00
Работы по разработке проектно-сметной документации	693 333,33
Оплата отпусков и выплата компенсации за неиспользованные отпуска работникам	1 122 210,00
ИТОГО поступлений	4 318 743,33

РАСХОДЫ ЦЕЛЕВЫХ СРЕДСТВ	
Оплата труда	861 912,44
Прочие выплаты	0,00
Стаховые взносы	260 297,56
*Услуги связи	0,00
Транспортные расходы	0,00
Арендная плата за пользование имуществом	0,00
*Прочие услуги	693 333,33
*Прочие расходы (за исключением расходов, относящихся к содержанию имущества)	0,00
Оплата коммунальных услуг	0,00
*Содержание имущества	0,00
*Оплата налогов	0,00
*Расходы на охранно-пожарные мероприятия	0,00
*Техническое обслуживание оборудования	0,00
*Проведение текущего ремонта	0,00
*Иные расходы, относящиеся к содержанию имущества	0,00
Расходы на приобретение основных средств, всего: в том числе:	0,00
приобретение оборудования (медицинское, кухонное, мебель, прочее)	0,00
приобретение автотранспорта	0,00
иные расходы на приобретение основных средств	0,00
Расходы на приобретение материальных запасов, всего: в том числе	2 503 200,00
продукты питания	2 503 200,00
медикаменты	0,00
мягкий инвентарь	0,00
горюче – смазочные материалы	0,00
прочие материалы	0,00
возврат остатка целевых средств	0,00
ИТОГО расходов	4 318 743,33
Планируемый остаток средств	0,00
III. ПОСТУПЛЕНИЯ ОТ ПРИНОСЯЩЕЙ ДОХОД ДЕЯТЕЛЬНОСТИ	
Остаток средств на начало планируемого периода	133 711,98
Приносящая доход деятельность, всего: в том числе:	73 700 908,02
договоры на оказание платных услуг	73 022 188,02
возврат дебиторской задолженности прошлых лет	5 000,00
реализация готовой продукции и доходы от выбытия материалов	493 700,00
Доходы от компенсации затрат	1 300,00
доходы от сдачи имущества в аренду	123 720,00
добровольные пожертвования физических и юридических лиц	55 000,00
ИТОГО поступлений	73 834 620,00
РАСХОДЫ ИЗ СРЕДСТВ ПРИНОСЯЩЕЙ ДОХОД ДЕЯТЕЛЬНОСТИ	
Оплата труда	15 650 000,00
Прочие выплаты	174 000,00
Социальные пособия и компенсации персоналу в денежной форме	10 409,98
Страховые взносы	5 224 820,00
*Услуги связи	346 600,00

Транспортные расходы	150 000,00
Арендная плата за пользование имуществом	
*Прочие услуги	1 832 000,00
Прочие расходы (за исключением расходов, относящихся к содержанию имущества)	70 000,00
Оплата коммунальных услуг	14 460 000,00
*Содержание имущества	0,00
*Оплата налогов	797 000,00
*Расходы на охранно–пожарные мероприятия	4 179 000,00
Услуги, работы для целей капитальных вложений	12 000,00
*Техническое обслуживание оборудования	2 900 000,00
*Проведение текущего ремонта	750 000,00
*Иные расходы, относящиеся к содержанию имущества	400 000,00
Расходы на приобретение основных средств, всего: в т.ч.	605 000,00
*приобретение оборудования (медицинское, кухонное, мебель, прочее)	600 000,00
*приобретение автотранспорта	0,00
*иные расходы на приобретение основных средств	5 000,00
Расходы на приобретение материальных запасов, всего: в т.ч.	26 273 790,02
продукты питания	15 900 000,00
лекарства	903 600,00
*мягкий инвентарь	503 000,00
*горюче – смазочные материалы	2 500 000,00
*прочие материалы	6 467 190,02
ИТОГО расходов	73 834 620,00
Планируемый остаток средств	0,00
Показатели Плана по поступлениям и расходам учреждения	
на 2022 - 2023 годы	
Наименование показателя	Всего (первый год планового периода), руб.
Остаток средств на начало планируемого периода	0,00
ПОСТУПЛЕНИЯ, всего:	330 309 640,00
Целевые средства (субсидии), всего:	181 540 400,00
в том числе:	
Субсидии на возмещение нормативных затрат, связанных с оказанием в соответствии с государственным заданием государственных услуг (выполнением работ)	181 540 400,00
Субсидии на иные цели	0,00
Приносящая доход деятельность, всего: в т.ч.	148 769 240,00
Договоры на оказание платных услуг	147 411 800,00
*Доходы от сдачи имущества в аренду	247 440,00
Реализация готовой продукции	1 000 000,00
добровольные пожертвования физических и юридических лиц	110 000,00
ИТОГО ПОСТУПЛЕНИЙ	330 309 640,00
РАСХОДЫ, всего:	330 309 640,00
Оплата труда	143 300 000,00
Прочие выплаты	348 000,00
Социальные пособия и компенсации персоналу в денежной форме	505 400,00
Стаховые взносы	43 962 240,00

Услуги связи	693 200,00
Транспортные расходы	500 000,00
Арендная плата за пользование имуществом	0,00
Прочие услуги	2 060 000,00
Прочие расходы	140 000,00
Оплата коммунальных услуг	30 768 400,00
Содержание имущества	0,00
Оплата налогов	2 640 000,00
Расходы на охранно-пожарные мероприятия	10 000 000,00
Техническое обслуживание оборудования	5 600 000,00
Проведение капитального и текущего ремонта	1 500 000,00
Иные расходы, относящиеся к содержанию имущества	3 946 000,00
Расходы на приобретение основных средств, всего:	1 010 000,00
приобретение оборудования (медицинское, кухонное, мебель, прочее)	1 010 000,00
приобретение автотранспорта	0,00
иные расходы на приобретение основных средств	0,00
Расходы на приобретение материальных запасов, всего:	83 336 400,00
продукты питания	57 899 400,00
медикаменты	1 400 000,00
мягкий инвентарь	1 206 000,00
горюче-смазочные материалы	5 000 000,00
прочие материалы	17 831 000,00
Планируемый остаток средств на конец планируемого периода	0,00
<i>Справочно:</i>	
Объем публичных обязательств, всего	

Директор учреждения

Гоманков В.И.

Исполнитель: Экономист В.А. Будко тел. (8-38341) 2-57-99

" 17 " сентября 2021 г.

ПРИЛОЖЕНИЕ № 1

к плану финансово-хозяйственной деятельности государственных учреждений,
подведомственных министерству труда и социального развития Новосибирской области

Распределение показателей плана финансово-хозяйственной деятельности по источникам бюджетного финансирования, кодам бюджетной классификации и типам средств

Наименование подстатей КОСГУ	КОСГУ		Направление	Код типа средств	Код по бюджетной классификации РФ	Очередной финансовый год	Плановый период	
	Код подстатей	КВР					Всего	1-й год планового периода
1. Расходы за счет субсидии на возмещение нормативных затрат, связанных с оказанием в соответствии с государственным заданием государственных услуг (выполнением работ), КБК по соглашению о предоставлении субсидии: 023 1002 0400001030621								
Заработная плата	211	111	100	04.02.01	0000000000	57 867 400,00	61 000 000,00	61 000 000,00
Социальные пособия и компенсации персоналу в денежной форме	266	111	100	04.02.01	0000000000	250 000,00	250 000,00	250 000,00
Прочие выплаты (пособие при сокращении штата)	266	112	100	04.02.01	0000000000	0,00	0,00	0,00
Прочие несоциальные выплаты персоналу в денежной форме	212	112	100	04.02.01	0000000000	0,00	0,00	0,00
Начисления на оплату труда	213	119	100	04.02.01	0000000000	17 176 150,00	18 756 300,00	18 756 300,00
Услуги связи	221	244	220	04.02.01	0000000000	0,00	0,00	0,00
Транспортные услуги	222	244	220	04.02.01	0000000000	0,00	0,00	0,00
Коммунальные услуги	223	247	220	04.02.01	0000000000	3 103 900,00	3 084 200,00	3 084 200,00
Арендная плата за пользование имуществом	224	244	220	04.02.01	0000000000	0,00	0,00	0,00
Услуги по содержанию имущества	225	244	220	04.02.01	0000000000	0,00	0,00	0,00
Прочие услуги	226	244	220	04.02.01	0000000000	0,00	0,00	0,00
Прочие расходы	291	851	100	04.02.01	0000000000	530 000,00	530 000,00	530 000,00
Увеличение стоимости основных средств	310	244	220	04.02.01	0000000000	0,00	0,00	0,00
Увеличение стоимости материальных запасов	340	244	220	04.02.01	0000000000	14 187 950,00	7 149 700,00	7 149 700,00
Увеличение стоимости лекарственных препаратов и материалов, применяемых в медицинских целях	341	244	220	04.02.01	0000000000	100 000,00	100 000,00	100 000,00
Увеличение стоимости продуктов питания	342	244	220	04.02.01	0000000000	13 487 950,00	6 949 700,00	6 949 700,00
Увеличение стоимости горюче-смазочных материалов	343	244	220	04.02.01	0000000000	0,00	0,00	0,00
Увеличение стоимости строительных материалов	344	244	220	04.02.01	0000000000	0,00	0,00	0,00
Увеличение стоимости мягкого инвентаря	345	244	220	04.02.01	0000000000	600 000,00	100 000,00	100 000,00
Увеличение стоимости прочих оборотных запасов (материалов)	346	244	220	04.02.01	0000000000	0,00	0,00	0,00
Итого по п. 1						93 115 400,00	90 770 200,00	90 770 200,00

2. Субсидии на иные цели								
2.1.КБК по соглашению о предоставлении субсидии: 023 1002 9900020540 622								
Увеличение стоимости продуктов питания	342	244	220	11.00.00	0000000000	2 503 200,00	0,00	0,00
Итого по п. 2.1						2 503 200,00	0,00	0,00
2.2.КБК по соглашению о предоставлении субсидии: 023 1002 0400100590 622								
Работы по разработке проектно-сметной документации	226	243	220	11.00.00	0000000000	693 333,33	0,00	0,00
Итого по п. 2.2						693 333,33	0,00	0,00
2.3.КБК по соглашению о предоставлении субсидии: 023 1002 9900058370 622								
Зарботная плата	211	111	100	11.00.00	0000000000	861 912,44	0,00	0,00
Начисления на оплату труда	213	119	100	11.00.00	0000000000	260 297,56		
Итого по п. 2.3						1 122 210,00	0,00	0,00
Итого по п. 2						4 318 743,33	0,00	0,00

Распределение средств от приносящей доход деятельности по показателям плана финансово-хозяйственной деятельности, кодам бюджетной классификации и типам средств

Заработная плата	211	111	100	04.02.02	0000000000	15 650 000,00	10 650 000,00	10 650 000,00
Прочие несоциальные выплаты персоналу в денежной форме	212	112	100	04.02.02	0000000000	24 000,00	24 000,00	24 000,00
Прочие услуги	226	112	100	04.02.02	0000000000	150 000,00	150 000,00	150 000,00
Социальные пособия и компенсации персоналу в денежной форме	266	112	100	04.02.02	0000000000	2 700,00	2 700,00	2 700,00
Начисления на оплату труда	213	119	100	04.02.02	0000000000	5 224 820,00	3 224 820,00	3 224 820,00
Пособие на погребение	265	119	100	04/02/02	0000000000	7 709,98	0,00	0,00
Услуги связи	221	244	220	04.02.02	0000000000	330 000,00	330 000,00	330 000,00
Услуги связи	221	244	100	04.02.02	0000000000	16 600,00	16 600,00	16 600,00
Транспортные услуги	222	244	220	04.02.02	0000000000	150 000,00	250 000,00	250 000,00
Коммунальные услуги	223	244	220	04.02.02	0000000000	3 650 000,00	850 000,00	850 000,00
Коммунальные услуги	223	247	220	04.02.02	0000000000	10 810 000,00	11 450 000,00	11 450 000,00
Услуги по содержанию имущества	225	244	220	04.02.02	0000000000	4 100 000,00	5 000 000,00	5 000 000,00
Услуги по содержанию имущества	225	244	100	04.02.02	0000000000	23 000,00	23 000,00	23 000,00
Прочие услуги	226	244	220	04.02.02	0000000000	5 588 000,00	6 200 000,00	6 200 000,00
Прочие услуги	226	244	100	04.02.02	0000000000	50 000,00	30 000,00	30 000,00
Прочие услуги	226	244	220	04.02.02	0000000000	300 000,00	300 000,00	300 000,00
Страхование	227	244	220	04.02.02	0000000000	70 000,00	70 000,00	70 000,00
Услуги, работы для целей капитальных вложений	228	243	220	04.02.02	0000000000	12 000,00	0,00	0,00
Уплата налогов на имущество организаций и земельного налога	291	851	220	04.02.02	0000000000	520 000,00	520 000,00	520 000,00
Уплата прочих налогов, сборов (транспортный налог, пошлины)	291	852	100	04.02.02	0000000000	130 000,00	130 000,00	130 000,00
Уплата иных платежей	291	853	100	04.02.02	0000000000	20 000,00	20 000,00	20 000,00
Штраф за нарушение законодательства о налогах и сборах, о страховых взносах	292	853	100	04.02.02	0000000000	77 000,00	70 000,00	70 000,00
Прочие расходы	293	853	100	04.02.02	0000000000	30 000,00	30 000,00	30 000,00
Другие экономические санкции	295	853	100	04.02.02	0000000000	5 000,00	5 000,00	5 000,00
Прочие расходы	296	853	100	04.02.02	0000000000	5 000,00	5 000,00	5 000,00
Прочие расходы	297	853	100	04.02.02	0000000000	10 000,00	10 000,00	10 000,00
Увеличение стоимости основных средств	310	244	100	04.02.02	0000000000	5 000,00	5 000,00	5 000,00
Увеличение стоимости основных средств	310	244	220	04.02.02	0000000000	600 000,00	500 000,00	500 000,00
Увеличение стоимости материальных запасов	340	244	220	04.02.02	0000000000	26 273 790,02	34 518 500,00	34 518 500,00
Увеличение стоимости лекарственных препаратов и материалов, применяемых в медицинских целях	341	244	220	04.02.02	0000000000	900 000,00	600 000,00	600 000,00
Увеличение стоимости лекарственных препаратов и материалов, применяемых в медицинских целях	341	244	100	04.02.02	0000000000	3 600,00	0,00	0,00
Увеличение стоимости продуктов питания	342	244	220	04.02.02	0000000000	15 900 000,00	22 000 000,00	22 000 000,00
Увеличение стоимости горюче-смазочных материалов	343	244	220	04.02.02	0000000000	2 500 000,00	2 500 000,00	2 500 000,00
Увеличение стоимости строительных материалов	344	244	220	04.02.02	0000000000	930 000,00	1 300 000,00	1 300 000,00
Увеличение стоимости строительных материалов	344	244	100	04.02.02	0000000000	3 000,00	0,00	0,00
Увеличение стоимости мягкого инвентаря	345	244	100	04.02.02	0000000000	3 000,00	3 000,00	3 000,00
Увеличение стоимости мягкого инвентаря	345	244	220	04.02.02	0000000000	500 000,00	500 000,00	500 000,00

Увеличение стоимости прочих оборотных запасов (материалов)	346	244	220	04.02.02	0000000000	4 952 290,02	6 733 600,00	6 733 600,00
Увеличение стоимости прочих оборотных запасов (материалов)	346	244	100	04.02.02	0000000000	15 000,00	15 000,00	15 000,00
Увеличение стоимости материальных запасов для целей капитальных вложений	347	244	220	04.02.02	0000000000	3 000,00	3 000,00	3 000,00
Увеличение стоимости прочих материальных запасов однократного применения	349	244	220	04.02.02	0000000000	563 900,00	863 900,00	863 900,00
ИТОГО						73 834 620,00	74 384 620,00	74 384 620,00

ПРИЛОЖЕНИЕ № 2

к плану финансово-хозяйственной деятельности государственных учреждений,
подведомственных министерству труда и социального развития Новосибирской области

ГАУ ССО НСО "Бердский пансионат ветеранов труда им. М.И. Калинина"

Источник финансового обеспечения : 04.02.01 Средства областного бюджета

**Расчеты (обоснования) к плану финансово-хозяйственной деятельности
государственного (муниципального) учреждения**

1. Расчеты (обоснования) выплат персоналу (строка 210)

Код видов расходов 111

1.1. Расчеты (обоснования) расходов на оплату труда

№ п/п	Должность, группа должностей	Установленная численность, единиц	Среднемесячный размер оплаты труда на одного работника, руб.			Ежемесячная надбавка к должностному окладу, %	Районный коэффициент	Фонд оплаты труда в год, руб. (гр.3 x гр.4 x (1 + гр.8/100) x гр. 9 x 12)	
			всего	в том числе:					
				по должностному окладу	по выплатам компенсационного характера				по выплатам стимулирующего характера
1	2	3	4	5	6	7	8	9	10
1	Административно-управленческий персонал	19,00						145 305,00	
2	Хозяйственно-обслуживающий персонал	148,00	511 504,33	1 009 180,15	302 754,05	395 941,35		127 876,00	
3	Отделение трудовой реабилитации	14,00	169 183,53	152 765,68	45 829,70	113 325,12		42 296,00	
4	Отделение социальной реабилитации	12,00	128 691,98	136 673,00	41 001,90	89 416,45		32 173,00	
5	Персонал пищеблока	31,00	195 765,20	248 261,23	74 478,37	138 406,49		48 941,00	
6	Медицинский персонал	64,00	516 211,91	1 061 074,25	530 537,13	1 781 795,09		129 053,00	
Итого:		х		х	х	х	х	х	57 867 400,00

1.2. Расчеты (обоснования) выплат персоналу

№ п/п	Наименование расходов	Средний размер выплаты на одного работника в	Количество работников, чел.	Количество дней	Сумма, руб.
					(гр.3 x гр.4 x гр.5)
1	2	3	4	5	6
	Первые 3 дня больничного				250000
	Итого:	х	х	х	250 000,00

1.3. Расчеты (обоснования) выплат персоналу по уходу за ребенком

Код видов расходов 112

№ п/п	Наименование расходов	Численность работников, получающих пособие	Количество выплат в год на одного работника	Размер выплаты (пособия) в месяц, руб.	Сумма, руб.
					(гр.3 x гр.4 x гр.5)
1	2	3	4	5	6
1	Ежемесячные компенсационные выплаты матерям в размере 50,00 руб. на основании Указа Президента РФ от 08.02.2001 г. № 136 до достижения ребенком возраста 1,5 лет				
2	Ежемесячные компенсационные выплаты матерям в размере 50,00 руб. на основании Указа Президента РФ от 08.02.2001 г. № 136 до достижения ребенком возраста 3 лет				
	Итого:	х	х	х	0,00

1.4. Расчеты (обоснования) компенсационных выплат

Код видов расходов 112

№ п/п	Наименование расходов	Численность работников, получающих пособие	Количество выплат в год на одного работника	Размер выплаты (пособия) в месяц, руб.	Сумма, руб.
					(гр.3 x гр.4 x гр.5)
1	2	3	4	5	6
1	Компенсация за молоко				
2	Компенсация за прохождение медосмотра при устройстве на работу				
	Итого:	х	х	х	0,00

1.5. Расчеты (обоснования) страховых взносов на обязательное страхование

в Пенсионный фонд Российской Федерации,

в Фонд социального страхования Российской Федерации,

в Федеральный фонд обязательного медицинского страхования

Код видов расходов 119

№ п/п	Наименование государственного внебюджетного фонда	Размер базы для начисления страховых взносов, руб.	Сумма взноса, руб.
1	2	3	4
1	Страховые взносы в Пенсионный фонд Российской Федерации, всего	x	12 730 828,00
i.1.	в том числе:		
	по ставке 22,0%	57 867 400,00	12 730 828,00
1.2.	по ставке 10,0%	0,00	0,00
2	Страховые взносы в Фонд социального страхования Российской Федерации, всего	x	1 840 183,32
	в том числе:		
2.1.	обязательное социальное страхование на случай временной нетрудоспособности и в связи с материнством по ставке 2,9%	57 867 400,00	1 678 154,60
2.2.	с применением ставки взносов в Фонд социального страхования Российской Федерации по ставке 0,0%		
2.3.	обязательное социальное страхование от несчастных случаев на производстве и профессиональных заболеваний по ставке 0,28%	57 867 400,00	162 028,72
3	Страховые взносы в Федеральный фонд обязательного медицинского страхования, всего (по ставке 5,1%)	57 867 400,00	2 951 237,40
	Итого:	x	17 176 150,00

2. Расчеты (обоснования) расходов на социальные и иные выплаты населению

Код видов расходов

№ п/п	Наименование показателя	Размер одной выплаты, руб.	Количество выплат в год	Общая сумма выплат, руб. (гр.3 x гр.4)
1	2	3	4	5
	Итого:	x	x	0,00

3. Расчет (обоснование) расходов на уплату налогов, сборов и иных платежей

Код видов расходов 851

№ п/п	Наименование расходов	Налоговая база, руб.	Ставка налога, %	Сумма исчисленного налога, подлежащего уплате, руб.
				(гр.3 x гр.4/100)
1	2	3	4	5
1	Земельный налог с участка с кадастровым № 54:32:010071:0025	19 644 094,00	0,80%	157 153,00
2	Земельный налог с участка с кадастровым № 54:19:164603:0004	2 020 313,00	0,30%	6 061,00
3	Налог на имущество организаций согл. 2ч НК РФ	13 337 673,00	2,20%	366 786,00
	Итого:		x	530 000,00

Код видов расходов 852

№ п/п	Наименование расходов	Налоговая база, руб.	Ставка налога, %	Сумма исчисленного налога, подлежащего уплате, руб.
				(гр.3 x гр.4/100)
1	2	3	4	5
1				
	Итого:		x	0,00

Код видов расходов 853

№ п/п	Наименование расходов	Налоговая база, руб.	Ставка налога, %	Сумма исчисленного налога, подлежащего уплате, руб.
				(гр.3 x гр.4/100)
1	2	3	4	5
1				
	Итого:		x	

4. Расчет (обоснование) расходов на безвозмездные перечисления организациям

Код видов расходов

№ п/п	Наименование показателя	Размер одной выплаты, руб.	Количество выплат в год	Общая сумма выплат, руб. (гр.3 x гр.4)
1	2	3	4	5
	Итого:	x	x	0,00

5. Расчет (обоснование) прочих расходов (кроме расходов на закупку товаров, работ, услуг)

Код видов расходов

№ п/п	Наименование показателя	Размер одной выплаты, руб.	Количество выплат в год	Общая сумма выплат, руб. (гр.3 x гр.4)
1	2	3	4	5
	Итого:	x	x	0,00

6. Расчет (обоснование) расходов на закупку товаров, работ, услуг

Код видов расходов 244

6.1. Расчет (обоснование) расходов на оплату услуг связи

№ п/п	Наименование расходов	Количество номеров	Количество платежей в год	Стоимость за единицу, руб.	Сумма, руб. (гр.3 x гр.4 x гр.5)
1	2	3	4	5	6
	Итого:	х	х	х	0,00

6.2. Расчет (обоснование) расходов на оплату транспортных услуг

№ п/п	Наименование расходов	Количество услуг перевозки	Цена услуги перевозки, руб.	Сумма, руб. (гр.3 x гр.4)
1	2	3	4	5
	Итого:			0,00

6.3. Расчет (обоснование) расходов на оплату коммунальных услуг

№ п/п	Наименование показателя	Ед. изм.	Размер потребления ресурсов	Тариф (с учетом НДС), руб.	Индексация, %	Сумма, руб. (гр.4 x гр.5 x гр.6)
1	2		4	5	6	7
1	Теплоэнергия	Гкал	800,00	1 274,67	1,05	1 070 723,48
2	Горячая вода	Гкал	200,00	1 274,67	1,05	250 000,00
3	Горячая вода	куб. м.	8 000,00	19,94	1,05	165 439,16
4	Электроэнергия	КВт	365 000,00	3,98	1,05	1 510 618,20
5	Водоотведение	куб. м.	2 957,00	28,78	1,05	87 419,16
	Итого:		х	х	х	3 103 900,00

6.7. Расчет (обоснование) расходов на приобретение основных средств, матер. запасов

№ п/п	Наименование расходов	Количество	Средняя стоимость, руб.	Сумма, руб. (гр.2 x гр.3)
1	2	3	4	5
1	Приобретение основных средств			0,00
2	Продукты питания			13 487 950,00
3	Медикаменты в пределах норматива согл. Приказа №944 от 17.11.2016			100 000,00
4	Прочие материалы			0,00
5	Мягкий инвентарь			600 000,00
	Итого:		х	14 187 950,00

ПРИЛОЖЕНИЕ № 2

к плану финансово-хозяйственной деятельности государственных учреждений,
подведомственных министерству труда и социального развития Новосибирской области
ГАУ ССО НСО "Бердский пансионат ветеранов труда им. М.И. Калинина"

Источник финансового обеспечения :

04.02.02 Средства от предпринимательской и иной приносящей доход деятельности

Расчеты (обоснования) к плану финансово-хозяйственной деятельности
государственного (муниципального) учреждения

1. Расчеты (обоснования) выплат персоналу (строка 210)

Код видов расходов 111

1.1. Расчеты (обоснования) расходов на оплату труда

№ п/п	Должность, группа должностей	Установленная численность, единиц	Среднемесячный размер оплаты труда на одного работника, руб.				Еже- месе- чная надба- вка к долж- ности	Рай- онн- ый коэф- фици- ент	Фонд оплаты труда в год, руб. (гр.3 x гр.4 x (1 + гр.8/100) x гр. 9 x 12)
			всего	в том числе:					
				по должностному окладу	по выплатам компенсационн- ого характера	по выплатам стимулирующего характера			
1	2	3	4	5	6	7	8	9	10
1	Административно-управленческий персонал	20,00							0,00
2	Хозяйственно-обслуживающий персонал	132,00							15 650 000,00
3	Отделение трудовой реабилитации	13,00							0,00
4	Отделение социальной реабилитации	10,00							0,00
5	Персонал пищеблока	32,00							0,00
6	Медицинский персонал	39,00	0,00	0,00	0,00	0,00			0,00
Итого:		x		x	x	x	x	x	15 650 000,00

1.3. Расчеты (обоснования) выплат персоналу по уходу за ребенком

Код видов расходов 266

№ п/п	Наименование расходов	Численность работников, получающих пособие	Количество выплат в год на одного работника	Размер выплаты (пособия) в месяц, руб.	Сумма, руб.
					(гр.3 x гр.4 x гр.5)
1	2	3	4	5	6
1	Ежемесячные компенсационные выплаты матерям в размере 50,00 руб. на основании Указа Президента РФ от 08.02.2001 г. № 136 до достижения ребенком возраста 1,5 лет	3	12	62,5	1 350,00
2	Ежемесячные компенсационные выплаты матерям в размере 50,00 руб. на основании Указа Президента РФ от 08.02.2001 г. № 136 до достижения ребенком возраста 3 лет	3	12	62,50	1 350,00
Итого:		x	x	x	2 700,00

1.3. Расчеты (обоснования) компенсационных выплат

Код видов расходов 112 КОСГУ 212

№ п/п	Наименование расходов	Численность работников, получающих	Количество выплат в год на одного	Размер выплаты (пособия) в месяц, руб.	Сумма, руб.
					(гр.3 x гр.4 x гр.5)
1	2	3	4	5	6
2	Суточные	2,00	3,00	4 000,00	24 000,00
Итого:		x	x	x	24 000,00

1.3. Расчеты (обоснования) компенсационных выплат

Код видов расходов 112 КОСГУ 266

№ п/п	Наименование расходов	Численность работников, получающих	Количество выплат в год на одного	Размер выплаты (пособия) в месяц, руб.	Сумма, руб.
					(гр.3 x гр.4 x гр.5)
1	2	3	4	5	6
1	Расходы на проезд к месту служебной командировки	1,00	3,00	50 000,00	150 000,00
Итого:		x	x	x	150 000,00

1.4. Расчеты (обоснования) страховых взносов на обязательное страхование в Пенсионный фонд Российской Федерации, в Фонд социального страхования Российской Федерации, в Федеральный фонд обязательного медицинского страхования

Код видов расходов 119

№ п/п	Наименование государственного внебюджетного фонда	Размер базы для начисления страховых взносов, руб.	Сумма взноса, руб.
1	2	3	4
	Кредиторская задолженность		
1	Страховые взносы в Пенсионный фонд Российской Федерации, всего	x	3 443 000,00
1.1.	в том числе:		
	по ставке 22,0%	15 650 000,00	3 443 000,00
1.2.	по ставке 10,0%	0,00	0,00
2	Страховые взносы в Фонд социального страхования Российской Федерации, всего	x	497 670,00
2.1.	в том числе:		
	обязательное социальное страхование на случай временной нетрудоспособности и в связи с материнством по ставке 2,9%	15 650 000,00	453 850,00
2.3.	обязательное социальное страхование от несчастных случаев на производстве и профессиональных заболеваний по ставке 0,28%	15 650 000,00	43 820,00
3	Страховые взносы в Федеральный фонд обязательного медицинского страхования, всего (по ставке 5,1%)	15 650 000,00	798 150,00
	Итого:	x	5 224 820,00

2. Расчеты (обоснования) расходов на социальные и иные выплаты населению

Код видов расходов

№ п/п	Наименование показателя	Размер одной выплаты, руб.	Количество выплат в год	Общая сумма выплат, руб. (гр.3 x гр.4)
1	2	3	4	5
	Итого:	x	x	0,00

3. Расчет (обоснование) расходов на уплату налогов, сборов и иных платежей

Код видов расходов 851 - 291

№ п/п	Наименование расходов	Налоговая база, руб.	Ставка налога, %	Сумма исчисленного налога, подлежащего уплате, руб.
				(гр.3 x гр.4/100)
1	2	3	4	5
1	земельный налог			100000,00
2	Налог на имущество организаций согл. 2ч НК РФ	19 090 909,00	2,20%	420000,00
	Итого:		x	520 000,00

Код видов расходов 852 - 291

№ п/п	Наименование расходов	Налоговая база, руб.	Ставка налога, %	Сумма исчисленного налога, подлежащего уплате, руб.
				(гр.3 x гр.4/100)
1	2	3	4	5
1	Водный налог	40	330	13 200,00
2	Госпошлины в суд			35 800,00
1	Транспортный налог			81 000,00
	Итого:		x	130 000,00

Код видов расходов 853

№ п/п	Наименование расходов	Налоговая база, руб.	Ставка налога, %	Сумма исчисленного налога, подлежащего уплате, руб.
				(гр.3 x гр.4/100)
1	2	3	4	5
1	Пени, штрафы за нарушение сроков оплаты			82 000,00
2	Платежи за загрязнение окружающей среды			65 000,00
	Итого:		x	147 000,00

5. Расчет (обоснование) прочих расходов (кроме расходов на закупку товаров, работ, услуг)

Код видов расходов 349

№ п/п	Наименование показателя	Размер одной выплаты, руб.	Количество выплат в год	Общая сумма выплат, руб.
				(гр.3 x гр.4)
1	2	3	4	5
1	Декада пожилого человека			50 000,00
2	Проводы зимы			15 000,00
3	День победы			50 000,00
4	Декада инвалидов			30 000,00
5	Поощрения за сельхозработы			60 000,00
6	Новогодние мероприятия			60 000,00
7	Расходы на приобретение подарков к праздникам			298 900,00
	Итого:	x	x	563 900,00

6. Расчет (обоснование) расходов на закупку товаров, работ, услуг

Код видов расходов 244

6.1. Расчет (обоснование) расходов на оплату услуг связи

Направление 220 КОСГУ 221

№ п/п	Наименование расходов	Количество номеров	Количество платежей в год	Стоимость за единицу, руб.	Сумма, руб. (гр.3 x гр.4 x гр.5)
1	2	3	4	5	6
1	Предоставление местного соединения абонентская система основной номер	10,00	12,00	249,60	29 952,00
3	Предоставление в постоянное пользование абон линии с индивидуальной схемой без ТВ	10,00	12,00	306,00	36 720,00
4	Предоставление статического IP адреса	1,00	12,00	36,00	432,00
5	Интернет: быть в плюсе	1,00	12,00	10 932,00	131 184,00
6	Пользование оконечным оборудованием при паралл схемах у одного абонента	2,00	12,00	81,60	1 958,40
7	Предоставление внутризонавого соединения	1,00	12,00	2 596,00	31 152,00
8	Внутризонавое соединение на абонента сети пожвиж связи	1,00	12,00	2 378,70	28 544,40
10	Автоматическое соединение	1,00	12,00	2 095,02	25 140,24
12	Мобильная связь Ростелеком	2,00	12,00	200,00	4 800,00
	Итого:	x	x	x	330 000,00

Направление 100

№ п/п	Наименование расходов	Количество номеров	Количество платежей в год	Стоимость за единицу, руб.	Сумма, руб. (гр.3 x гр.4 x гр.5)
1	2	3	4	5	6
1	Оплата услуг почтовой связи	1			16600
	Итого:	x	x	x	16 600,00

6.2. Расчет (обоснование) расходов на оплату транспортных услуг

№ п/п	Наименование расходов	Количество услуг перевозки	Цена услуги перевозки, руб.	Сумма, руб. (гр.3 x гр.4)
1	2	3	4	5
1	Доставка грузов сторонней организацией	6	25 000,00	150 000,00
	Итого:			150 000,00

6.3. Расчет (обоснование) расходов на оплату коммунальных услуг

№ п/п	Наименование показателя	Ед. изм.	Размер потребления ресурсов	Тариф (с учетом НДС), руб.	Индексация, %	Сумма, руб. (гр.4 x гр.5 x гр.6)
1	2		4	5	6	7
1	Теплоэнергия	Гкал	3 500,00	1 274,67	1,05	4 680 000,00
2	Горячая вода	Гкал	400,00	1 274,67	1,05	1 530 000,00
3	Горячая вода	куб. м	20 000,00	19,94	1,05	420 000,00
4	Электроэнергия	КВт	1 350 000,00	3,98	1,05	5 150 000,00
5	Водоотведение	куб. м	24 300,00	28,78	1,05	720 000,00
	Итого:		x	x	x	14 460 000,00

6.4. Расчет (обоснование) расходов на оплату аренды имущества

№ п/п	Наименование показателя	Количество месяцев	Ставка арендной платы	Стоимость с учетом НДС, руб.
1	2	3	4	5
1	Предоставление оборудования Интернет в пользование	0	0	0
2	Предоставление в пользование сельхозугодий для сенокоса	0	0	0
	Итого:	х	х	0,00

6.5. Расчет (обоснование) расходов на оплату работ, услуг по содержанию имущества

№ п/п	Наименование расходов	Объект	Количество работ (услуг)	Стоимость работ (услуг), руб.
1	2	3	4	5
1	обслуживание подъемной платформы	1	12	216 000,00
2	обслуживание антенного парка		12	480 000,00
3	ремонт бытового радиоэлектронного оборудования		12	480 000,00
4	ТО камер видеонаблюдения		12	480 000,00
5	Сервисное обслуживание кухонного оборудования		12	340 800,00
6	обслуживание автоматической пожарной сигнализации		12	600 000,00
7	Услуги по ремонту и ТО автотранспорта		12	500 000,00
8	Испытание оборудования (лаборатория)		12	125 000,00
9	Тех.осмотр автотранспорта		1	11 000,00
10	Вет.сан. экспертиза мяса		15	30 000,00
11	Монтаж ОПС			
12	ТО комплекса тех. средств охраны на объектах			8 060,40
13	ТО комплекса			8 060,40
14	Услуги по сбору, транспортировке и обезвреживанию отходов			8 500,00
15	услуги по техническому обслуживанию контрольно-кассовой техники			4 500,00
16	услуга по дератизации и дезинсекции помещения			25 000,00
17	Выполнение работ по уборке снега и наледей			100 000,00
18	изготовление и монтаж оконных и дверных блоков			239 079,20
19	услуги по зарядке огнетушителей			50 000,00
20	установка и пусконаладочные работы оборудования пищеблока			100 000,00
21	ликвидация засора канализационных сетей			10 000,00
22	ТО дизельэлектростанции			9 000,00
23	ремонт МФУ, оргтехники			25 000,00
24	гидравлические испытания теплосистемы			11000
25	Ремонт Насосной станции (повышение давления холодной воды)			0,00
26	ТО системы оповещения о пожаре			128 000,00
27	Ремонт помещений			
28	ТО мед.оборудования			84 000,00
	Итого:	х	х	4 123 000,00

6.6. Расчет (обоснование) расходов на оплату прочих работ, услуг

№ п/п	Наименование расходов	Количество договоров	Стоимость услуги, руб.
1	2	3	4
1	Посещение зоопарка	1	10 500,00
2	Посещение дельфинария	1	20 000,00
3	Посещение цирка	1	20 000,00
4	Посещение ботанического сада	1	10 000,00
5	Экскурсии на шоколадную фабрику	1	
6	Обслуживание системы «Гарант»	1	100 000,00
7	Оказание услуг физической охраны	1	4 658 000,00
8	монтаж системы радиоканального мониторинга	1	84 000,00
9	Учебные курсы водителей (техминимум)		0,00
10	Обучение по электробезопасности		25 000,00
11	Капрологня. Вет.обследование		50 000,00
12	Обучение среднего медперсонала	6	72 000,00
13	Обучение врачей	3	54 000,00
14	услуги по обучению по направлению "Охрана труда"		50 000,00
15	услуги по обучению пожарно-техническому минимуму		50 000,00
16	оказание информационных, консультационных услуг		100 000,00
17	Оказание информационно-вычислительных услуг, администрированию и сопровождению 1С-программ по бухгалтерскому учету и расчету заработной платы, а так же прочих программ для формирования бухгалтерской и налоговой отчетности		150 000,00
18	Предоставление услуг в виде музыкального сопровождения		50 000,00
19	приобретение неисключительного права на использование ПО антивирус Dr. Web		20 000,00
20	Услуги банка (обслуживание зарплатного проекта)		0,00
21	Проведение медицинского осмотра		232 000,00
22	подписка на печатное издание		200 000,00
23	оказание услуг по составлению сметной документации		80 000,00
24	предоставление услуг веб-хостинга		15 000,00
25	услуга по выпуску сертификата ЭЦП		5 000,00
26	оказание услуг спецтехники		74 476,20
27	анализ мокроты на туберкулез		50 000,00
28	услуги по обезвреживанию люминесцентных ламп, шин, аккумуляторов, утилизация списанных ОС		100 000,00
29	экстренный вызов полиции на объект		80 000,00
30	монтаж вентиляции пищеблока		
31	Прочистка канализационных колодцев		
32	Обучение по ТеплЭнергии		20 000,00
33	Госфинансы		88 500,00
34	пультавая охрана объектов		81 523,80
	Итого:	х	5 938 000,00

Код видов расходов 227

№ п/п	Наименование показателя	Размер одной выплаты, руб.	Количество выплат в год	Общая сумма выплат, руб. (гр.3 x гр.4)
1	2	3	4	5
1	Страхование гражданской ответственности		11	70000
	Итого:	x	x	70 000,00

Код видов расходов 228

№ п/п	Наименование показателя	Количество	Средняя стоимость, руб.	Сумма, руб. (гр.2 x гр.3)
1	2	3	4	5
1	Ограждение территории	1	1200,00	1200,00
	Итого:	x	x	1200,00

6.7. Расчет (обоснование) расходов на приобретение основных средств, материальных запасов

№ п/п	Наименование расходов	Количество	Средняя стоимость, руб.	Сумма, руб. (гр.2 x гр.3)
1	2	3	4	5
	ОСНОВНЫЕ СРЕДСТВА			
1	Медицинское оборудование			105 000,00
2	Кухонное оборудование			300 000,00
3	Мебель			100 000,00
4	Иные расходы			100 000,00
	Итого:		x	605 000,00
	МАТЕРИАЛЫ			
1	Продукты питания			15 900 000,00
2	Медикаменты			903 600,00
3	Мягкий инвентарь			503 000,00
4	Горюче-смазочные материалы			2 500 000,00
5	Прочие материалы			5 903 290,02
	Итого:		x	25 709 890,02

6.5. Расчет (обоснование) расходов
Источник финансового обеспечения 11.00.00

№ п/п	Наименование расходов	Объект	Количество работ (услуг)	Стоимость работ (услуг), руб.
1	2	3	4	5
1	Питание сотрудников			2 503 200,00
2	Работы по разработке проектно-сметной документации			693 333,33
3	Оплата отпусков и выплата компенсации за неиспользованные отпуска работникам			1 122 210,00
	Итого:	x	x	4 318 743,33

Распределение средств от приносящей доход деятельности по показателям плана финансово-хозяйственной деятельности, кодам бюджетной классификации и типам средств на 2021 год
 государственное автономное учреждение стационарного социального обслуживания Новосибирской области
 «Бердский пансионат ветеранов труда им. М.И. Калинина»

руб.

Наименования подстатей классификации операций сектора государственного управления	КВР	КОСГУ	Тип средств	КРКС	Год
Расходы:					
Коммунальные услуги	244	223	04.02.02	220	+800 000,00
Коммунальные услуги	247	223	04.02.02	220	-840 000,00
Прочие услуги	244	226	04.02.02	220	+100 000,00
Увеличение стоимости основных средств	244	310	04.02.02	220	+100 000,00
Увеличение стоимости строительных материалов	244	344	04.02.02	220	-70 000,00
Увеличение стоимости прочих материальных запасов (материалов)	244	346	04.02.02	220	-90 000,00
ВСЕГО:					0,00

Директор

Главный экономист


 (подпись)

В.И. Гоманков
 (Ф.И.О.)


 (подпись)

В.А. Будко
 (Ф.И.О.)


Распределение средств за счет субсидии на возмещение нормативных затрат, связанных с оказанием в соответствии с государственным заданием государственных услуг (выполнением работ) по показателям плана финансово-хозяйственной деятельности, кодам бюджетной классификации и типам средств на 2021 год
государственное автономное учреждение стационарного социального обслуживания Новосибирской области
«Бердский пансионат ветеранов труда им. М.И. Калинина»

руб.

Наименования подстатей классификации операций сектора государственного управления	КВР	КОСГУ	Тип средств	КРКС	Год
Доходы:					
Субсидии на возмещение нормативных затрат, связанных с оказанием в соответствии с государственным заданием государственных услуг (выполнением работ)	130	131	04.02.01		+1 718 300,00
ВСЕГО:					1 718 300,00
Расходы:					
Заработная плата	111	211	04.02.01	100	+1 100 000,00
Начисления на оплату труда	119	213	04.02.01	100	+118 300,00
Увеличение стоимости мягкого инвентаря	345	244	04.02.01	220	+500 000,00
ВСЕГО:					1 718 300,00


Директор

Главный экономист



 (подпись)

В.И. Гоманков
 (Ф.И.О.)



 (подпись)

В.А. Будко
 (Ф.И.О.)